

СОГЛАСОВАНО

Начальник Управления образования  
Администрации г. Переславля-Залесского

Т.Ю. Коняева  
«09» 2019 г.  
МП



УТВЕРЖДАЮ

Директор  
МУ ДО Нагорьевского ЦДТ

Воробьева М.А.  
«09» 2019 г.  
МП



|                   |            |
|-------------------|------------|
| ИНН               | 7622011385 |
| КПП               | 762201001  |
| Единицы измерения | Рубли      |

**План финансово-хозяйственной деятельности №2  
на 2019 год**

**муниципальное учреждение дополнительного образования  
Нагорьевский центр детского творчества  
(МУ ДО Нагорьевский ЦДТ)**  
(полное и кратное наименование)

152030, Ярославская обл., Переславский р-н, с. Нагорье, ул. Запрудная д.2 Б  
(адрес фактического местонахождения)

Управление образования Администрации г. Переславля-Залесского  
(Наименование органа, осуществляющего функции и полномочия учредителя)

1. Цели деятельности учреждения : является образовательная деятельность по дополнительным общеобразовательным программам.
2. Виды деятельности учреждения : реализация дополнительных общеобразовательных программ.  
Учреждение вправе осуществлять иные виды деятельности, не являющиеся основными видами деятельности, лишь постольку, поскольку это служит достижению целей, ради которых оно создано, и соответствующие указанным целям, при условии, что такая деятельность указана в уставе.  
Учреждение вправе осуществлять присмотр и уход за детьми и образовательную деятельность по следующим образовательным программам, реализация которых не является основной целью его деятельности:
  - образовательные программы дополнительного образования;
  - программы профессионального обучения.
3. Общая балансовая стоимость недвижимого муниципального имущества по состоянию на 01 января 2019 г.

| Категория недвижимого имущества  | Стоимость, рублей |
|--|-------------------|
| Стоимость муниципального недвижимого имущества-всего, в том числе  | 0                 |
| Стоимость муниципального недвижимого имущества, закрепленного собственником имущества за учреждением на праве оперативного управления, в том числе | 0                 |
| Стоимость муниципального недвижимого имущества, приобретенного учреждением за счет выделенных собственником имущества средств                      | 0                 |
| Стоимость муниципального недвижимого имущества, приобретенного учреждением за счет доходов, полученных от иной приносящей доход деятельности       | 0                 |

5. Общая балансовая стоимость движимого муниципального имущества по состоянию на 01 января 2019 г.

| Категория недвижимого имущества  | Стоимость, рублей |
|--|-------------------|
| Стоимость движимого муниципального имущества-всего, в том числе стоимость особо ценного движимого муниципального имущества | 301829,67         |
|  | 237059,67         |

|   |         |
|---|---------|
| из них:   |         |
| денежные средства учреждения, всего   |         |
| в том числе:  |         |
| денежные средства учреждения на счетах  |         |
| денежные средства учреждения, размещенные на депозиты в кредитной организации |         |
| иные финансовые инструменты   |         |
| дебиторская задолженность по доходам  | 107,797 |
| дебиторская задолженность по расходам   | 1,7     |
| Обязательства, всего:   | 824,322 |
| из них:   |         |
| долговые обязательства  |         |
| кредиторская задолженность:   | 437,041 |
| в том числе:  |         |
| просроченная кредиторская задолженность                                       | 336,730 |

Согласовано:

Начальник экономического отдела



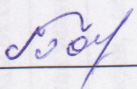
Т.Б. Богданова

**Показатели финансового состояния учреждения (подразделения)  
на 01 января 2019 г.**

| N<br>п/п | Наименование показателя   | Сумма,<br>тыс. руб. |
|----------|---|---------------------|
| 1        | 2   | 3                   |
|          | Нефинансовые активы, всего:   | 301,829             |
|          | из них:<br>недвижимое имущество, всего:                                       |                     |
|          | в том числе:<br>остаточная стоимость  | 0,0                 |
|          | особо ценное движимое имущество, всего:                                       | 237,059             |
|          | в том числе:<br>остаточная стоимость  | 0,0                 |
|          | Финансовые активы, всего:   | 109,497             |
|          | из них:<br>денежные средства учреждения, всего                                |                     |
|          | в том числе:<br>денежные средства учреждения на счетах                        |                     |
|          | денежные средства учреждения, размещенные на депозиты в кредитной организации |                     |
|          | иные финансовые инструменты   |                     |
|          | дебиторская задолженность по доходам  | 107,797             |
|          | дебиторская задолженность по расходам   | 1,7                 |
|          | Обязательства, всего:   | 824,322             |
|          | из них:<br>долговые обязательства   |                     |
|          | кредиторская задолженность:   | 437,041             |
|          | в том числе:<br>просроченная кредиторская задолженность                       | 336,730             |

Согласовано:

Начальник экономического отдела



Т.Б. Богданова

**Показатели по поступлениям  
и выплатам учреждения (подразделения)  
на 2019 год**

| Наименование показателя   | Код строки | Код по бюджетной классификации Российской Федерации | Объем финансового обеспечения – руб. |   |   |  |                                  |                           |                          |                            |                            |                             |  |
|---|------------|---|--------------------------------------|---|---|--|----------------------------------|---------------------------|--------------------------|----------------------------|----------------------------|-----------------------------|--|
|   |            |   | Всего                                | в том числе:  |   |  |                                  |                           |                          |                            |                            | средства областного бюджета | поступления от оказания услуг (выполнения работ) на платной основе и от иной приносящей доход деятельности |
|   |            |   |                                      | субсидии на финансовое обеспечение выполнения муниципального задания из федерального бюджета субъекта Российской Федерации (местного бюджета) | субсидии на финансовое обеспечение выполнения муниципального задания из бюджета Федерального фонда обязательного медицинского страхования | субсидии, предоставляемые в соответствии с абзацем вторым пункта 1 статьи 78.1 Бюджетного кодекса Российской Федерации | субсидии на капитальные вложения | субсидии на осуществление | субсидии на обслуживание | субсидии на предоставление | субсидии на предоставление |                             |  |
| 4   | 5          | 5.1   | 6                                    | 7   | 8   | 9  | 10                               |                           |                          |                            |                            |                             |  |
| <i>1</i>  | 2          | 3   | 4                                    | 5   | 5.1   | 6  | 7                                | 8                         | 9                        | 10                         |                            |                             |  |
| <b>Поступления от доходов, всего:</b>   | <b>100</b> | X   | <b>4729940,00</b>                    | <b>4729940,00</b>   |   |  |                                  |                           |                          |                            |                            |                             |  |
| в том числе: доходы от собственности  | 110        |   | X                                    |   | X   | X  | X                                | X                         |                          |                            | X                          |                             |  |
| доходы от оказания услуг, работ   | 120        | 130   | 4729940,00                           | 4729940,00  | X   | X  | X                                | X                         |                          |                            | X                          |                             |  |
| доходы от штрафов, пеней, иных сумм принудительного изъятия   | 130        |   | X                                    |   | X   | X  | X                                | X                         |                          |                            | X                          |                             |  |
| безвозмездные поступления от наднациональных организаций, правительств иностранных государств, международных финансовых организаций | 140        |   | X                                    |   | X   | X  | X                                | X                         |                          |                            | X                          |                             |  |
| иные субсидии, предоставленные из бюджета   | 150        |   | X                                    |   | X   | X  | X                                | X                         |                          |                            | X                          |                             |  |
| прочие доходы   | 160        |   | X                                    |   | X   | X  | X                                | X                         |                          |                            | X                          |                             |  |
| доходы от операций с активами   | 180        | X   | X                                    |   | X   | X  | X                                | X                         |                          |                            | X                          |                             |  |
| <b>Выплаты по расходам, всего:</b>  | <b>200</b> | X   | <b>4729940,00</b>                    | <b>4729940,00</b>   |   |  |                                  |                           |                          |                            |                            |                             |  |
| в том числе на: выплаты персоналу всего:  | 210        |   | <b>4348320,76</b>                    | <b>4348320,76</b>   |   |  |                                  |                           |                          |                            |                            |                             |  |

|  |            |          |            |            |          |          |          |
|--|------------|----------|------------|------------|----------|----------|----------|
| из них: оплата труда   | 211        | 111      | 3326667,25 | 3326667,25 |          |          |          |
| начисления на выплаты по оплате труда                            | 213        | 119      | 1004653,51 | 1004653,51 |          |          |          |
| иные выплаты персоналу (в т. ч. командир. расходы)               | 212        | 112      | 17000,00   | 17000,00   |          |          |          |
| социальные и иные выплаты населению, всего                       | 220        |          |            |            |          |          |          |
| из них:  |            |          |            |            |          |          |          |
| уплату налогов, сборов и иных платежей, всего                    | 230        |          | 100000,00  | 100000,00  |          |          |          |
| из них:  | 292        | 850-853  | 100000,00  | 100000,00  |          |          |          |
| Безвозмездные перечисления организациям                          | 240        |          |            |            |          |          |          |
| прочие расходы (кроме расходов на закупку товаров, работ, услуг) | 250        |          |            |            |          |          |          |
| расходы на закупку товаров, работ, услуг, всего                  | 260        | X        |            |            |          |          |          |
|  |            | 244      | 281619,24  | 281619,24  |          |          |          |
| Поступление финансовых активов, всего:                           | 300        | X        | 4729940,00 | 4729940,00 |          |          |          |
| из них: увеличение остатков средств                              | 310        | 510      | 4729940,00 | 4729940,00 |          |          |          |
| прочие поступления   | 320        |          |            |            |          |          |          |
| Выбытие финансовых активов, всего                                | 400        |          | 4729940,00 | 4729940,00 |          |          |          |
| Из них: уменьшение остатков средств                              | 410        | 610      | 4729940,00 | 4729940,00 |          |          |          |
| прочие выбытия   | 420        |          |            |            |          |          |          |
| <b>Остаток средств на начало года</b>                            | <b>500</b> | <b>X</b> | <b>0</b>   | <b>0</b>   | <b>0</b> | <b>0</b> | <b>0</b> |
| Остаток средств на конец года                                    | 600        | X        | 0          | 0          | 0        | 0        | 0        |

*Атласо Ванс: Инвеститимс Интэвентимс*  
*Гпр авенчис*  
*Ор. Ривинис*

**Показатели по поступлениям  
и выплатам учреждения (подразделения)  
на 2020 год**

| Наименование показателя  | Код строки | Код по бюджетной классификации Российской Федерации | Объем финансового обеспечения - руб. |   |   |  |  |                             |  |  |  |  |   |
|--|------------|---|--------------------------------------|---|---|--|--|-----------------------------|--|--|--|--|---|
|  |            |   | Всего                                | в том числе:  |   |  |  |                             |  |  |  |  | поступления от оказания услуг (выполнения работ) на платной основе и от иной деятельности |
|  |            |   |                                      | субсидии на финансирование выполнения муниципального задания из бюджета Российской Федерации (местного бюджета) | субсидии на финансовое обеспечение выполнения муниципального задания из бюджета Федерального фонда обязательного медицинского страхования | субсидии, предоставляемые в соответствии с абзацем вторым пункта 1 статьи 78.1 Бюджетного кодекса Российской Федерации | субсидии на осуществление капитальных вложений | средства областного бюджета | субсидии на осуществление капитальных вложений | субсидии на осуществление капитальных вложений | субсидии на осуществление капитальных вложений | субсидии на осуществление капитальных вложений |   |
| <i>1</i>   | 2          | 3   | 4                                    | 5   | 5.1   | 6  | 7  | 8                           | 9  | 10   |  |  |   |
| <b>Поступления от доходов, всего:</b>  | 100        | X   | 5527763,33                           | 5527763,33  |   |  |  |                             |  |  |  |  |   |
| в том числе: доходы от собственности:  | 110        |   | X                                    | X   | X   | X  | X  | X                           |  | X  |  |  |   |
| доходы от оказания услуг, работ  | 120        | 130   | 5527763,33                           | 5527763,33  |   |  |  |                             |  |  |  |  |   |
| доходы от штрафов, пеней, иных сумм принудительного изъятия  | 130        |   | X                                    | X   |   |  |  |                             |  | X  |  |  |   |
| безвозмездные поступления от национальных организаций, правительств иностранных государств, международных финансовых организаций | 140        |   | X                                    | X   |   |  |  |                             |  | X  |  |  |   |
| иные субсидии, предоставленные из бюджета  | 150        |   | X                                    | X   |   |  |  |                             |  | X  |  |  |   |
| прочие доходы  | 160        |   | X                                    | X   |   |  |  |                             |  | X  |  |  |   |
| доходы от операций с активами  | 180        | X   | X                                    | X   |   |  |  |                             |  | X  |  |  |   |
| <b>Выплаты по расходам, всего:</b>   | 200        | X   | 5527763,33                           | 5527763,33  |   |  |  |                             |  |  |  |  |   |

|     |  |         |            |            |  |  |   |   |
|-----|--|---------|------------|------------|--|--|---|---|
| 210 | в том числе на: выплаты персоналу всего:                         |         | 5146144,09 | 5146144,09 |  |  |   |   |
| 211 | из них: оплата труда   |         | 4003354,00 | 4003354,00 |  |  |   |   |
| 213 | начисления на выплаты по оплате труда                            |         | 1125790,09 | 1125790,09 |  |  |   |   |
| 212 | иные выплаты персоналу (в т.ч. командир. расходы)                |         | 17000,00   | 17000,00   |  |  |   |   |
| 220 | социальные и иные выплаты населению, всего                       |         |            |            |  |  |   |   |
| 230 | уплату налогов, сборов и иных платежей, всего                    | 850-853 | 10119,24   | 10119,24   |  |  |   |   |
| 240 | Безвозмездные перечисления организациям                          |         |            |            |  |  |   |   |
| 250 | прочие расходы (кроме расходов на закупку товаров, работ, услуг) | X       | 371500,00  | 371500,00  |  |  |   |   |
| 260 | расходы на закупку товаров, работ, услуг, всего                  | 244     | 371500,00  | 371500,00  |  |  |   |   |
| 300 | Поступление финансовых активов, всего:                           | X       | 5527763,33 | 5527763,33 |  |  |   |   |
| 310 | из них: увеличение остатков средств                              | 510     | 5527763,33 | 5527763,33 |  |  |   |   |
| 320 | прочие поступления   |         |            |            |  |  |   |   |
| 400 | Выбытие финансовых активов, всего                                |         | 5527763,33 | 5527763,33 |  |  |   |   |
| 410 | Из них: уменьшение остатков средств                              | 610     | 5527763,33 | 5527763,33 |  |  |   |   |
| 420 | прочие выбытия   |         |            |            |  |  | 0 | 0 |
| 500 | Остаток средств на начало года                                   | X       | 0          | 0          |  |  |   | 0 |
| 600 | Остаток средств на конец года                                    | X       | 0          | 0          |  |  |   | 0 |

*Составил: заместитель начальника*  
*Управления*  
*Ор. Аманте*

**Показатели по поступлениям  
и выплатам учреждения (подразделения)  
на 2021 год**

| Наименование показателя  | Код строки | Код по бюджетной классификации Российской Федерации | Объем финансового обеспечения – руб. |   |   |  |  |   |                             |  |               |  |
|--|------------|---|--------------------------------------|---|---|--|--|---|-----------------------------|--|---------------|--|
|  |            |   | всего                                | в том числе:  |   |  |  |   | средства областного бюджета | поступления от оказания услуг (выполнения работ) на платной основе и от иной приносящей доход деятельности | из них гранты |  |
|  |            |   |                                      | субсидии на финансирование выполнения муниципального задания из бюджета Российской Федерации (местного бюджета) | субсидии на финансовое обеспечение выполнения муниципального задания из бюджета Федерального фонда обязательного медицинского страхования | субсидии, предоставляемые в соответствии с абзацем вторым пункта 1 статьи 78.1 Бюджетного кодекса Российской Федерации | субсидии на осуществление капитальных вложений | субсидии на предоставление услуг в соответствии с абзацем вторым пункта 1 статьи 78.1 Бюджетного кодекса Российской Федерации |                             |  |               |  |
| <i>1</i>   | 2          | 3   | 4                                    | 5   | 5.1   | 6  | 7  | 8   | 9                           | 10   |               |  |
| <b>Поступления от доходов, всего:</b>  | 100        | X   | 4631883,40                           | 4631883,40  |   |  | X  | X   |                             | X  |               |  |
| в том числе: доходы от собственности   | 110        |   |                                      | X   |   |  |  |   |                             |  |               |  |
| доходы от оказания услуг, работ  | 120        | 130   | 4631883,40                           | 4631883,40  |   | X  | X  | X   |                             | X  |               |  |
| доходы от штрафов, пеней, иных сумм принудительного изъятия  | 130        |   |                                      | X   |   |  |  |   |                             |  |               |  |
| безвозмездные поступления от национальных организаций, правительств иностранных государств, международных финансовых организаций | 140        | X   |                                      | X   |   | X  | X  | X   |                             | X  |               |  |
| иные субсидии, предоставленные из бюджета  | 150        |   |                                      | X   |   | X  | X  | X   | X                           | X  |               |  |
| прочие доходы  | 160        |   |                                      | X   |   | X  | X  | X   |                             |  |               |  |
| доходы от операций с активами  | 180        | X   |                                      | X   |   | X  | X  | X   |                             | X  |               |  |
| <b>Выплаты по расходам, всего:</b>   | 200        | X   | 4631883,40                           | 4631883,40  |   |  |  |   |                             |  |               |  |
| в том числе на: выплаты персоналу всего:   | 210        |   | 4250264,16                           | 4250264,16  |   |  |  |   |                             |  |               |  |



|  |            |          |            |            |  |          |          |
|--|------------|----------|------------|------------|--|----------|----------|
| из них: оплата труда   | 211        |          | 3337516,37 | 3337516,37 |  |          |          |
| начисления на выплаты по оплате труда                            | 213        |          | 895747,79  | 895747,79  |  |          |          |
| иные выплаты персоналу (в т. ч. команд. расходы)                 | 212        |          | 17000,00   | 17000,00   |  |          |          |
| социальные и иные выплаты населению, всего                       | 220        |          |            |            |  |          |          |
| уплату налогов, сборов и иных платежей, всего                    | 230        | 850-853  | 10619,24   | 10619,24   |  |          |          |
| Безвозмездные перечисления организациям                          | 240        |          |            |            |  |          |          |
| прочие расходы (кроме расходов на закупку товаров, работ, услуг) | 250        |          |            |            |  |          |          |
| расходы на закупку товаров, работ, услуг, всего                  | 260        | X        | 371000,00  | 371000,00  |  |          |          |
|  |            | 244      | 371000,00  | 371000,00  |  |          |          |
| Поступление финансовых активов, всего:                           | 300        | X        | 4631883,40 | 4631883,40 |  |          |          |
| из них: увеличение остатков средств                              | 310        | 510      | 4631883,40 | 4631883,40 |  |          |          |
| прочие поступления   | 320        |          |            |            |  |          |          |
| Выбытие финансовых активов, всего                                | 400        |          | 4631883,40 | 4631883,40 |  |          |          |
| Из них: уменьшение остатков средств                              | 410        | 610      | 4631883,40 | 4631883,40 |  |          |          |
| прочие выбытия   | 420        |          |            |            |  |          |          |
| <b>Остаток средств на начало года</b>                            | <b>500</b> | <b>X</b> | <b>0</b>   | <b>0</b>   |  | <b>0</b> | <b>0</b> |
| Остаток средств на конец года                                    | 600        | X        | 0          | 0          |  | 0        | 0        |

Согласовано:

*Е.И. Морозова* *Е.И. Морозова*

Е.И. Морозова

Начальник экономического отдела

подпись

**Показатели выплат по расходам  
на закупку товаров, работ, услуг учреждения (подразделения)  
на 2019 - 2021 гг.**

| Наименование показателя  | Код строки | Год начала закупки | Сумма выплат по расходам на закупку товаров, работ и услуг – руб. |                                    |                                    |                                     |                                    |                                    |           |           |    |
|--|------------|--------------------|---|------------------------------------|------------------------------------|-------------------------------------|------------------------------------|------------------------------------|-----------|-----------|----|
|  |            |                    | в том числе:  |                                    |                                    |                                     |                                    |                                    |           |           |    |
|  |            |                    | на 2019 г. очередной финансовый год                               | на 2020 г. 1-ый год нового периода | на 2021 г. 2-ой год нового периода | на 2019 г. очередной финансовый год | на 2020 г. 1-ый год нового периода | на 2021 г. 2-ой год нового периода |           |           |    |
|  |            |                    | 4   | 5                                  | 6                                  | 7                                   | 8                                  | 9                                  | 10        | 11        | 12 |
| 1  |            |                    |   |                                    |                                    |                                     |                                    |                                    |           |           |    |
| Выплаты по расходам на закупку товаров, работ, услуг всего:                          | 0001       | X                  | 281619,24   | 371500,00                          | 371000,00                          | 281619,24                           | 371500,00                          | 371000,00                          | 371500,00 | 371000,00 |    |
| в том числе: на оплату контрактов заключенных до начала очередного финансового года: | 1001       | X                  |   |                                    |                                    |                                     |                                    |                                    |           |           |    |
| на закупку товаров работ, услуг по году начала закупки:                              | 2001       | 2018               | 281619,24   | 371500,00                          | 371000,00                          | 281619,24                           | 371500,00                          | 371000,00                          | 371500,00 | 371000,00 |    |

**Сведения о средствах, поступающих  
во временное распоряжение учреждения (подразделения)  
на \_\_\_\_\_ 2019 г.  
(очередной финансовый год)**

| Наименование показателя        | Код строки | Сумма (руб., с точностью до двух знаков после запятой - 0,00) |
|--------------------------------|------------|---|
| 1                              | 2          | 3   |
| Остаток средств на начало года | 010        | -   |
| Остаток средств на конец года  | 020        | -   |
| Поступление                    | 030        | -   |
| Выбытие                        | 040        | -   |

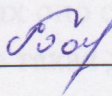
Таблица 4

**Справочная информация**

| Наименование показателя   | Код строки | Сумма (тыс. руб.) |
|---|------------|-------------------|
| 1   | 2          | 3                 |
| Объем публичных обязательств, всего:  | 010        | -                 |
| Объем бюджетных инвестиций (в части переданных полномочий государственного (муниципального) заказчика в соответствии с Бюджетным кодексом Российской Федерации), всего: | 020        | -                 |
| Объем средств, поступивших во временное распоряжение, всего:  | 030        | -                 |

Согласовано:

Главный бухгалтер




Т.Б. Богданова


Начальник экономического отдела



Е.И. Морозова

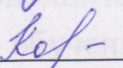
М.П.


  
 Директор учреждения



М.А. Воробьева

Главный бухгалтер учреждения



Н.А. Корнилова

«\_\_\_» \_\_\_\_\_ 201\_\_ г.